



01

SOLICITA TU FICHA

Puedes solicitar tu ficha en nuestras instalaciones o ingresar a nuestra página web www.uui.edu.mx/ficha/ para llenar el formulario de solicitud.

02

RECIBE TU FICHA

Si solicitaste tu ficha en línea, recibirás el documento de ficha a tu correo en un lapso de 48 hrs., en donde observarás tus datos principales, además de la fecha y hora de tu examen de admisión.

03

APLICA TU EXAMEN DE ADMISIÓN

Realiza tu examen de admisión de manera virtual por lo que hay que acceder a la liga enviada al correo electrónico que se otorgó en la solicitud de ficha.

04

REVISAS TU RESULTADO

Revisa tu resultado del examen de admisión en nuestra página web www.uui.edu.mx/resultados/. Al haber aprobado, tu matrícula aparecerá en el listado en donde se indicará fecha y hora para tu entrevista con la Dirección Académica.

05

RECIBE INFORMACIÓN DE NUEVO INGRESO

Recibirás la información de nuevo ingreso a tu correo, con la cual podrás realizar tu inscripción hasta el inicio de clases: Guía de nuevo ingreso, Boleta de pago y Documento del proceso de ingreso.



Ahora te encuentras en este paso, es importante que continúes con el proceso de inscripción y entrega de documentación.

06

ENTREGA TU DOCUMENTACIÓN

Para tu inscripción y entrega de tu documentación ingresa a esta liga <https://uui.edu.mx/inscripcion> llena el formulario, reúne todos los documentos mencionados en la guía de nuevo ingreso, adjunta al formulario y da enviar. Deberás recibir un correo de confirmación por parte del Departamento de Servicios Escolares.

Los documentos obligatorios que debes entregar son:


- Recibo del pago o ficha de depósito de inscripción o del costo total semestral
- Acta de Nacimiento digital (trámite en línea con código QR) si aún no la tienes tramítala aquí <https://www.gob.mx/ActaNacimiento/> Descarga el PDF y adjunta en tu formulario de inscripción
- CURP Digital Vigente (tramite en línea página RENAPO) si aún no la tienes tramítala aquí <https://www.gob.mx/curp/> Descarga el PDF y adjunta en tu formulario de inscripción
- INE vigente por ambos lados en formato PDF del responsable de los pagos de colegiaturas (requisito indispensable para la cobertura por fallecimiento)
- Certificado de Preparatoria (para ingreso a licenciatura), si tu certificado es electrónico con QR envía el PDF del documento digital original, en caso de ser certificado físico, es requisito que el original y una copia sean entregados en ventanilla de Servicios Escolares debidamente legalizado por el estado. Fecha límite de entrega 05 de agosto 2024.

Al realizar tu inscripción en línea NO SE PERMITE ADJUNTAR FOTOGRAFÍAS CONVERTIDAS EN PDF DE NINGUNO DE LOS DOCUMENTOS SOLICITADOS, recuerda adjuntar los PDF que descargaste. Favor de realizar de manera correcta tu inscripción y evita que el sistema te lo rechace.

07



ACOMPANAMIENTO




Nos contactaremos contigo por vía correo o telefónica para darte acompañamiento a dudas e información sobre fechas y modalidades para el curso de inducción e inicio de clases.

08



CURSO DE INDUCCIÓN




El curso de inducción es un espacio para conocer de manera completa al Instituto Irapuato y lo necesario para cursar tu licenciatura. Antes del curso de inducción se te indicará cómo se llevará a cabo.

09



INICIO DE CLASES



Asiste a tus clases de acuerdo al calendario escolar y horario de tu licenciatura. Es importante recordarte que si tienes dudas sobre el inicio debes dirigirte a tu Dirección Académica.